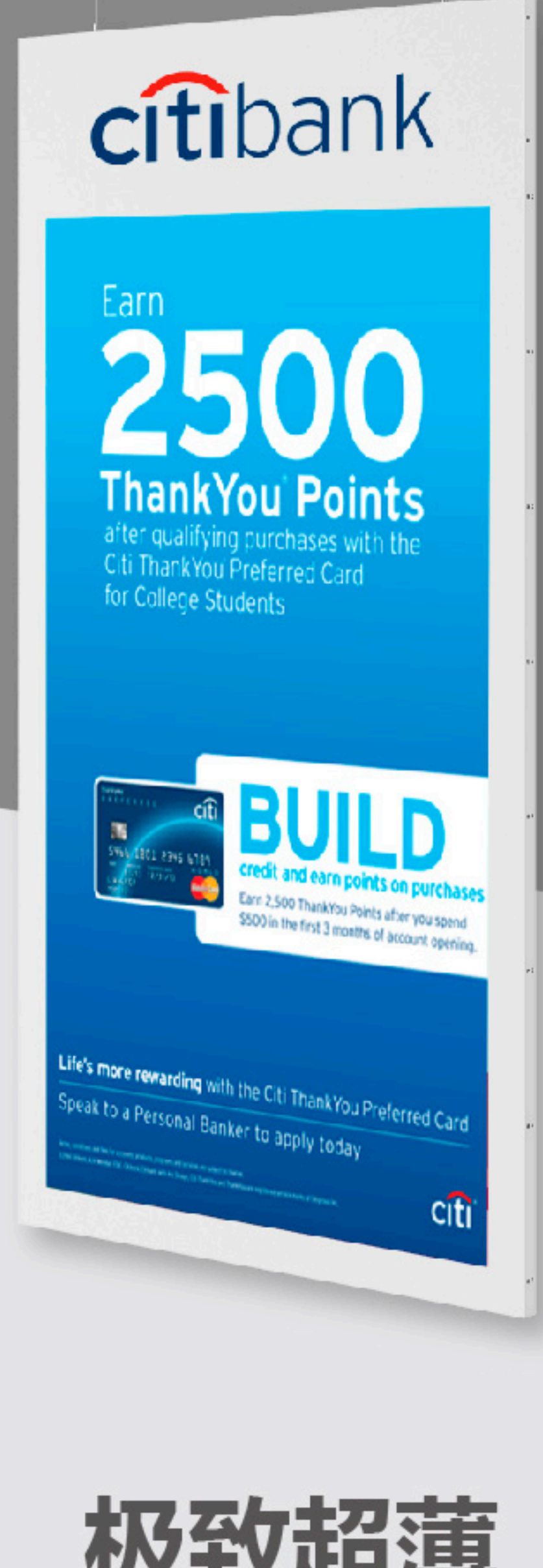


双面超薄吊挂款 数码海报屏

应用场景

- 电信运营商营业厅橱窗
- 银行金融机构橱窗
- 连锁餐饮店橱窗
- 连锁服装店橱窗
- 房产中介橱窗
- 更多应用场
- 等你来发现



极致超薄
22 mm



双面显示

700 nits



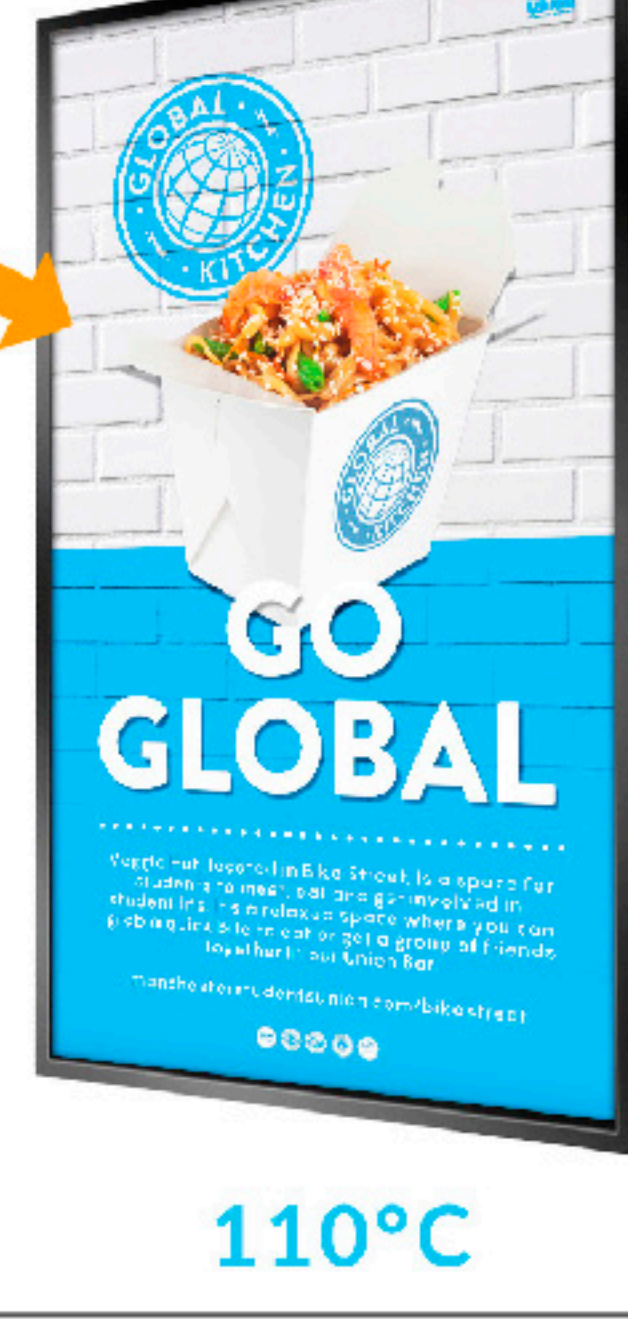
110 °C
高温液晶

LCD



85 °C

UHB



110 °C



A面

700 nits

面朝橱窗


B面

700 nits

面朝户内




超轻质量



7 x 24 小时



超高亮度



安卓系统

安卓智能 四核心CPU

安全加密，更高效的内容发布效率



网络管理 更加便捷

远程控制数码屏开关机，内容更新等

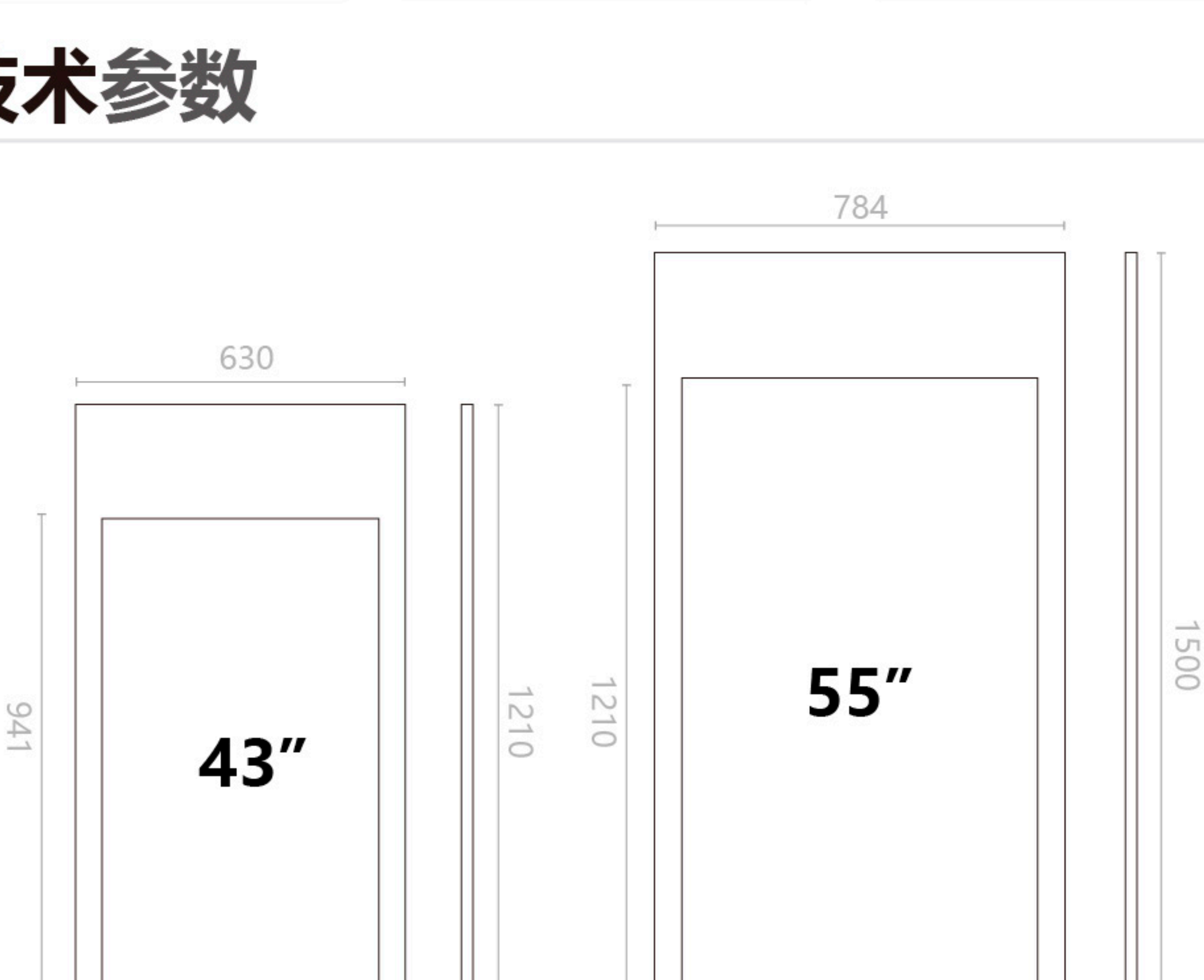


全屏和分屏 任意组合

个性化搭配等你来发现



技术参数



| | 43" | 55" | |
|---------|-----------|--------------------------|-------------------------|
| 液晶显示屏 | 面板尺寸 | 43" | 55" |
| | 面板品牌 | LG/Samsung/AUO/SHARP | LG/Samsung/AUO/SHARP |
| | 显示尺寸 | 941.184(W)×529.416(H) mm | 1209.6(W)×680.4(H) mm |
| | 分辨率 | 1920*1080 | 1920*1080 |
| | 宽高比 | 16: 9 | 16: 9 |
| | 亮度 | 700nits | 700nits |
| | 对比度 | 1100:1 (Typ.) (透射) | 1100:1 (Typ.) (透射) |
| | 灰阶响应时间 | 6 (Typ.)(G to G) (ms) | 6 (Typ.)(G to G) (ms) |
| | 视角 | 水平: 178° 垂直: 178° | 水平: 178° 垂直: 178° |
| | 光源类型 | 侧入式WLED | 侧入式WLED |
| 播放设备规格 | 寿命 | 50000H | 50000H |
| | 系统 | 安卓5.1 | 安卓5.1 |
| | CPU | RK3288 | RK3288 |
| | DDR | 2G | 2G |
| | NAND | 8G | 8G |
| | WIFI | 支持 | 支持 |
| | LAN | 支持 | 支持 |
| | USB节目发布 | 支持 | 支持 |
| | 远程网发布 | 支持, 远程待机, 开关机, 附远程发布系统 | 支持, 远程待机, 开关机, 附远程发布系统 |
| | 4G/3G | 可扩展, 支持板载模块 | 可扩展, 支持板载模块 |
| 电源和使用环境 | 实时时钟 | 支持, 并可支持定时开关机 | 支持, 并可支持定时开关机 |
| | 扬声器 | 8Ω5W * 2 | 8Ω5W * 2 |
| | 输入电压 | AC220V/110V±10%,50/60HZ | AC220V/110V±10%,50/60HZ |
| | 最大功率 | 150W | 152W |
| | 使用环境 | 户内 | 户内 |
| | 环境温度 | 0°C ~ +40°C | 0°C ~ +40°C |
| 环境湿度 | 10% ~ 80% | 10% ~ 80% | |
| 海拔高度 | ≤2000m | ≤2000m | |
| 重量 | TBD | TBD | |